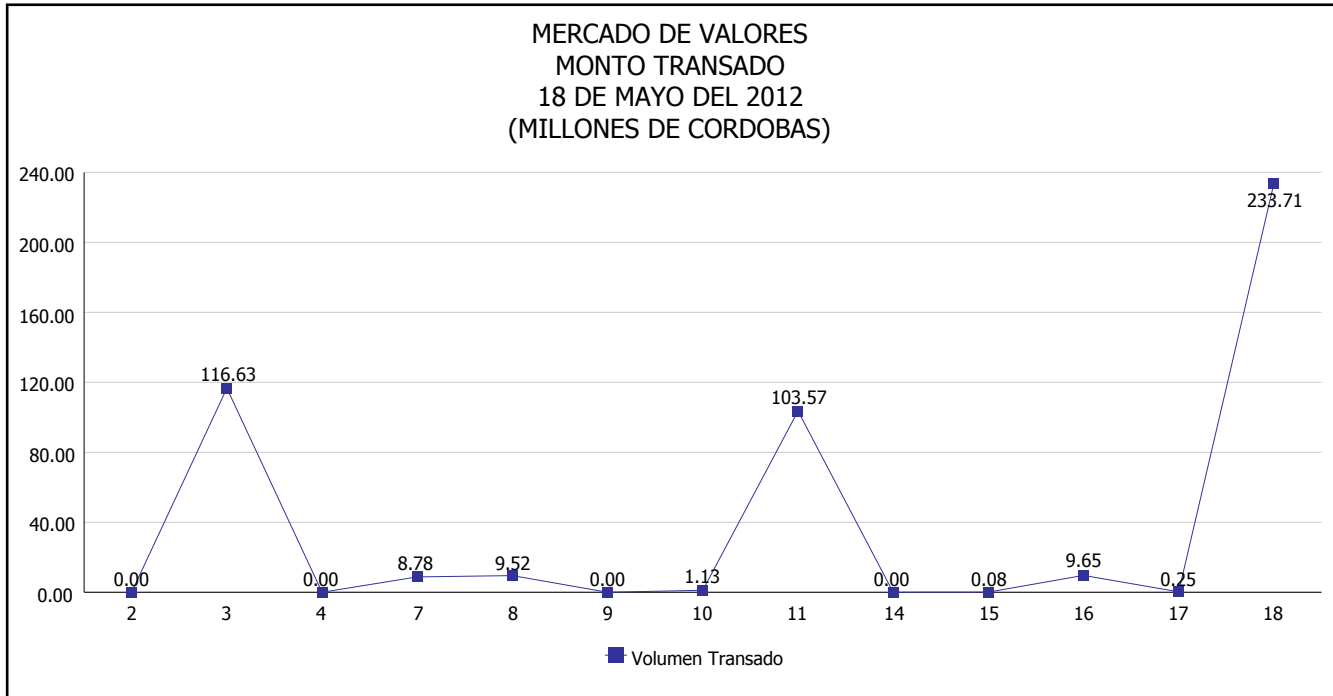


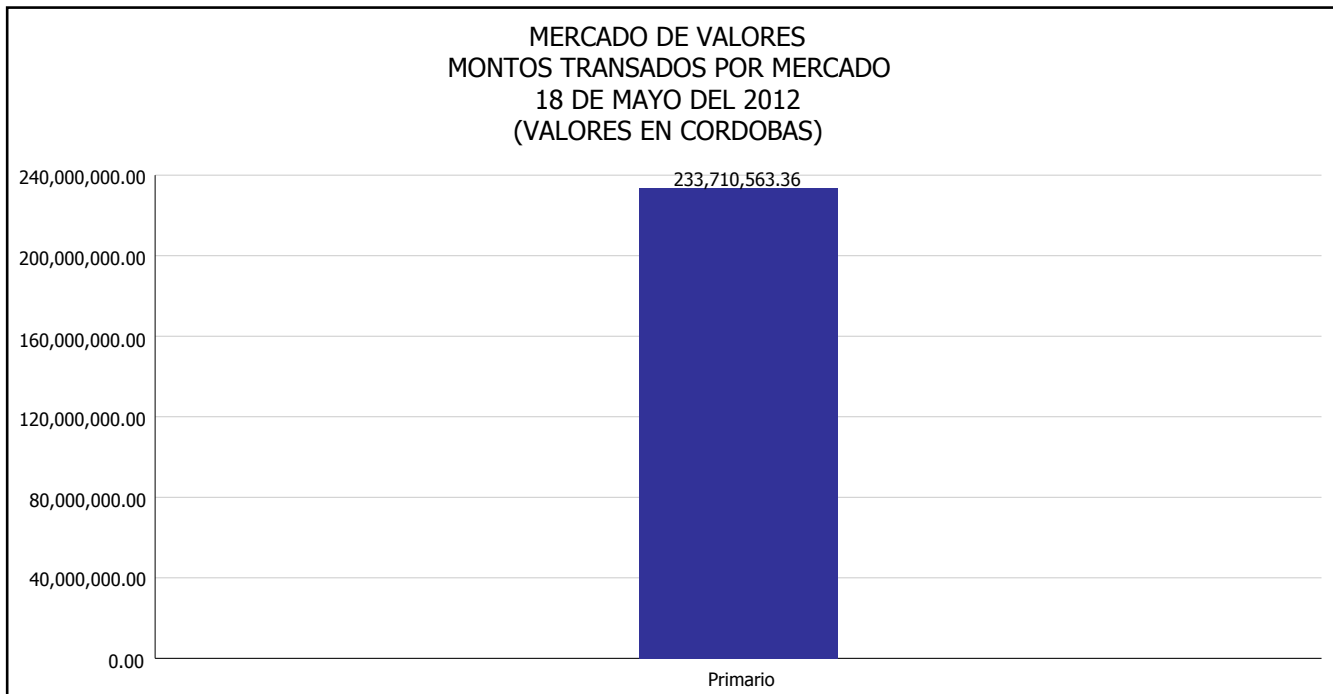


INTENDENCIA DE VALORES INFORME DIARIO MERCADO DE VALORES DE NICARAGUA

Superintendencia de Bancos y de Otras
Instituciones Financieras de Nicaragua



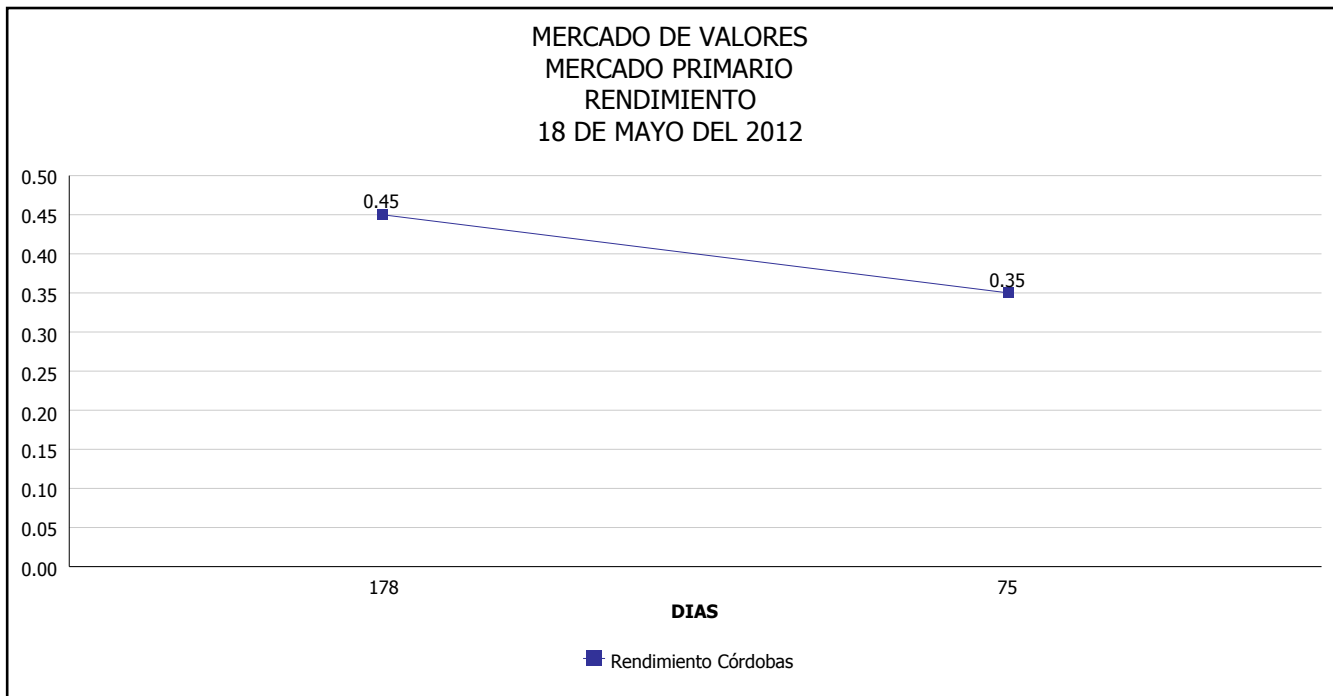
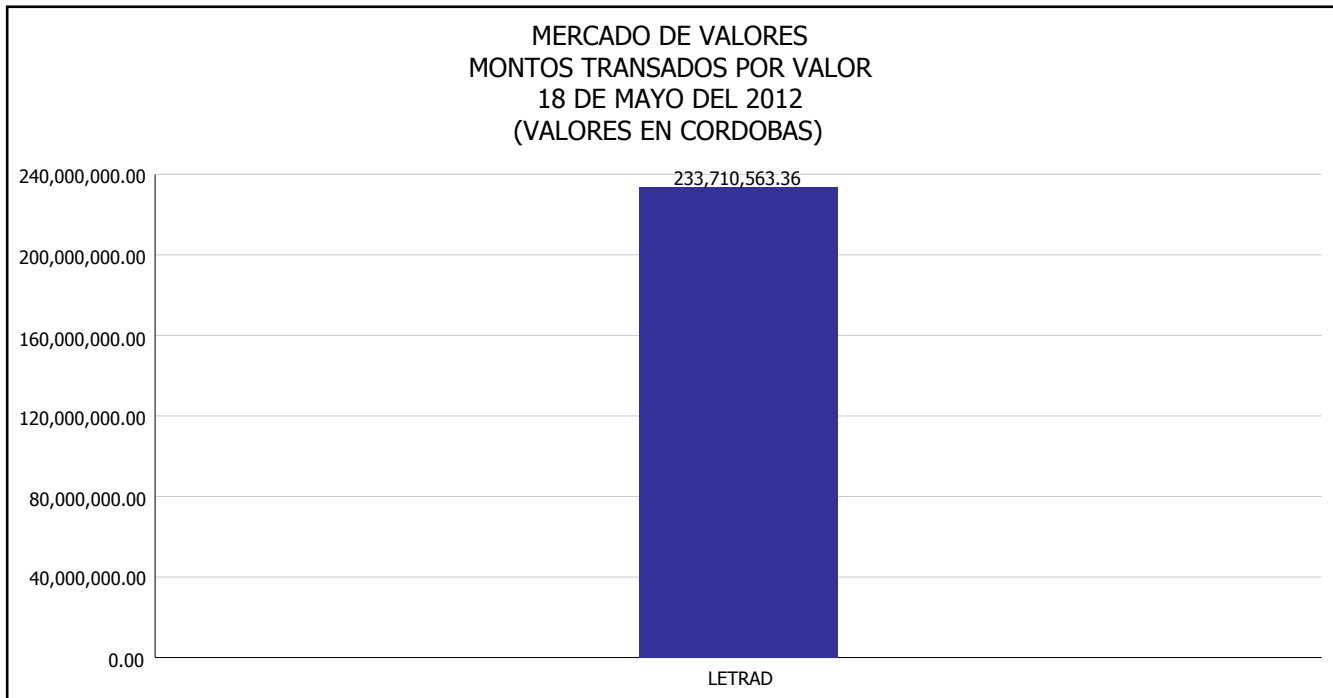
Del 2 al 18 de Mayo del 2012, en el mercado de valores se han transado C\$ 483,319,279.34





INTENDENCIA DE VALORES INFORME DIARIO MERCADO DE VALORES DE NICARAGUA

Superintendencia de Bancos y de Otras
Instituciones Financieras de Nicaragua



*Para los BPI se presentan años al vencimiento

Fuente: Bolsa de Valores de Nicaragua



Superintendencia de Bancos y de Otras
Instituciones Financieras de Nicaragua

INTENDENCIA DE VALORES INFORME DIARIO MERCADO DE VALORES DE NICARAGUA

HECHOS RELEVANTES EN MERCADOS INTERNACIONALES

Wall Street incrementó su tendencia bajista en la recta final de la sesión y el Dow Jones de Industriales, su principal indicador, perdió el 0.59 % después de diluirse la euforia por la salida a bolsa de Facebook.

Ese índice, que agrupa a 30 de las mayores empresas cotizadas de EE.UU., restó 73.11 puntos hasta las 12,369.38 unidades, el selectivo S&P 500 cedió el 0.74 % (-9.64 puntos) hasta los 1,295.22 enteros y el índice compuesto del mercado tecnológico Nasdaq bajó el 1.24 % (-34.90 unidades) hasta los 2,778.79 puntos.

Fue en ese mercado, en el que cotizan algunas de las mayores empresas tecnológicas del mundo, donde las acciones de Facebook se estrenaron en Wall Street en una jornada de altibajos en la que llegaron a subir el 13 % en el arranque de las contrataciones para cerrar con un moderado ascenso del 0.6 % hasta 38.23 dólares.

Las acciones de otras redes sociales que cotizan en Wall Street cerraron la sesión con pérdidas, como la firma de juegos Zynga, que se desplomó el 13.42 % en un día en que su cotización tuvo que interrumpirse momentáneamente, o la red dirigida a profesionales LinkedIn, que retrocedió el 5.65 %.

Finalmente todos los sectores del parqué neoyorquino cerraron con pérdidas, encabezadas por el tecnológico, que se dejó en su conjunto el 1.16 %, el financiero (-0.98 %), el de materias primas (-0.71 %) y el energético (-0.47 %), entre otros.

Al otro lado de la tabla encabezó las ganancias la cadena minorista Walmart (1.22 %), por delante de la operadora AT&T (1.11 %), el fabricante de maquinaria pesada Caterpillar (1 %), Bank of America (0.57 %) o la el gigante General Electric (0.37 %), entre otros.

En otros mercados, el petróleo bajó a 91.48 dólares por barril, el oro ascendía a 1,592 dólares la onza, el dólar perdía terreno frente al euro (que se cambiaba por 1.2772 dólares) y la rentabilidad de la deuda pública estadounidense a diez años retrocedía al 1.72 %.

INDICES	PRINCIPALES INDICES BURSATILES EE-UU		VARIACIONES	
	CIERRE DEL DIA			
	17/05/2012	18/05/2012	ABSOLUTA	RELATIVA
Dow Jones	12,442.49	12,369.38	73.11	0.59%
Nasdaq	2,813.69	2,778.79	34.90	1.24%
S&P	1,304.86	1,295.22	9.64	0.74%